



Территориальный орган  
Федеральной службы государственной статистики  
по Самарской области

# Индексы производства



январь – май 2022 года



ФЕДЕРАЛЬНАЯ СЛУЖБА  
ГОСУДАРСТВЕННОЙ СТАТИСТИКИ

# Индексы производства

Самарастат

Январь - май 2022 года

01

Индексы производства в мае 2022 года

02

Индексы производства по основным видам обрабатывающих производств в мае 2022 года

03

Индексы производства в январе-мае 2022 года


04

Индексы производства по основным видам обрабатывающих производств в январе-мае 2022 года





## ИНДЕКСЫ ПРОИЗВОДСТВА



Индекс  
промышленного производства

Май 2022 г.  
к апрелю 2022 г., %

**93,7**

Май 2022 г.  
к маю 2021 г., %

**81,4**

Справочно:  
май 2021 г.  
к маю 2020 г., %

**119,3**



Добыча полезных ископаемых

**111,5**

**79,4**

**116,2**



Обрабатывающие производства

**81,1**

**81,6**

**123,7**



Обеспечение электрической энергией,  
газом и паром

**88,6**

**91,1**

**107,5**



Водоснабжение; водоотведение,  
организация сбора и утилизации отходов,  
деятельность по ликвидации загрязнений

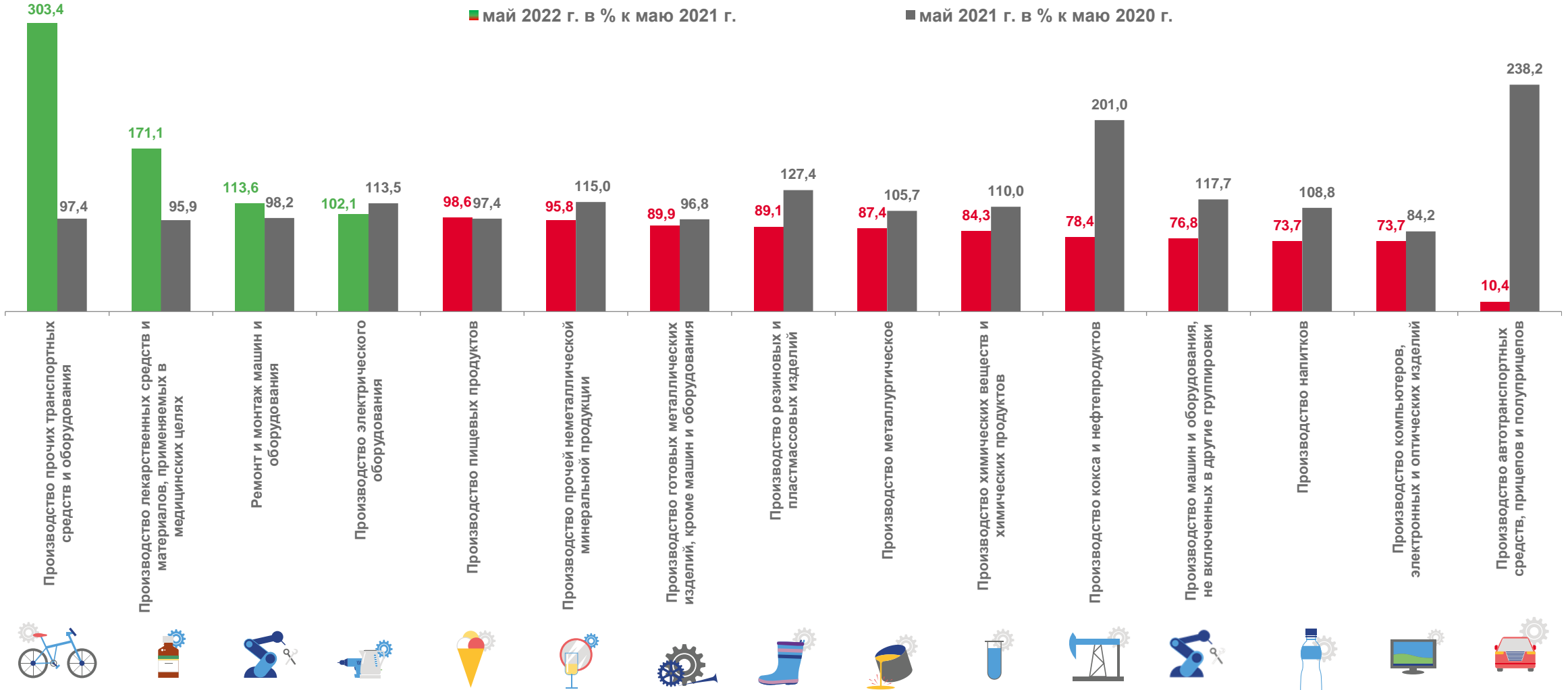
**98,3**

**90,7**

**134,3**




# ИНДЕКСЫ ПРОИЗВОДСТВА ПО ОСНОВНЫМ ВИДАМ ОБРАБАТЫВАЮЩИХ ПРОИЗВОДСТВ





## ИНДЕКСЫ ПРОИЗВОДСТВА



Индекс  
промышленного производства

Январь-май 2022 г.  
к январю-маю 2021 г., %

**91,7**

Справочно:  
Январь-май 2021 г.  
к январю-маю 2020 г., %

**106,7**



Добыча полезных ископаемых

**93,4**


**98,6**



Обрабатывающие производства

**89,4**

**116,3**



Обеспечение электрической энергией,  
газом и паром

**94,7**

**99,4**



Водоснабжение; водоотведение,  
организация сбора и утилизации отходов,  
деятельность по ликвидации загрязнений

**96,3**

**122,7**



# ИНДЕКСЫ ПРОИЗВОДСТВА ПО ОСНОВНЫМ ВИДАМ ОБРАБАТЫВАЮЩИХ ПРОИЗВОДСТВ

